



पत्रांक 1714 / सा0प्र0 / सि0वि0वि0 / 2024

दिनांक 25/10/2024

अति महत्वपूर्ण

सेवा में,

1. समस्त संकायाध्यक्ष/विभागाध्यक्ष/शिक्षकगण  
विश्वविद्यालय परिसर।

2. समस्त प्राचार्य/प्रबन्धक  
सम्बद्ध राजकीय, अनुदानित एवं स्ववित्त पोषित महाविद्यालय

विषय- समर्थ ई0आर0पी0 के क्रियान्वयन के सम्बन्ध में।

महोदय,

उपर्युक्त विषयक शासन के पत्र संख्या-2628/सत्तर-3-2024 दिनांक 15.10.2024 के माध्यम से शासन के पत्र संख्या- 1149/सत्तर-3-2024 दिनांक 24.05.2024 एवं 1168/सत्तर-3-2024 दिनांक 28.09.2024 की ओर ध्यान आकृष्ट कराते हुए अवगत कराया गया है कि समस्त राज्य विश्वविद्यालयों/महाविद्यालयों में शैक्षणिक सत्र 2024-25 से सभी विद्यार्थियों का नामांकन/इनरोलमेंट अनिवार्य रूप से समर्थ ई0आर0पी0 के माध्यम से ही सभी विद्यार्थियों का नामांकन/इनरोलमेंट अनिवार्य रूप से समर्थ ई0आर0पी0 के माध्यम से ही कराये जाने के निर्देश दिये गये थे तथा विद्यार्थियों के परीक्षा फार्म भी अनिवार्य रूप से समर्थ ई0आर0पी0 के माध्यम से ही भराये जाने हेतु निर्देश दिये गये हैं।

विश्वविद्यालय के विभिन्न पत्रों के माध्यम से समस्त महाविद्यालयों एवं उनमें अध्ययनरत छात्र-छात्राओं का लॉगिन समर्थ पोर्टल पर कराये जाने हेतु सूचित किया गया है, किन्तु महाविद्यालयों द्वारा अद्यतन अपेक्षित कार्यवाही सुनिश्चित नहीं की गयी है। समर्थ पोर्टल पर छात्रों के उपयोगार्थ **Student Portal URL - <https://suksn.samarth.edu.in/>** पोर्टल स्थापित किया गया उपरोक्त पोर्टल पर छात्रों के द्वारा निम्नलिखित गतिविधियों की जा सकती है-

- Semester Fee Submission
- ID Card
- Course Selection/re-registration
- Examination Form Submission
- Admit Card
- Grade Card
- Public Notice/Result Notification

(2)

अतः उक्त के आलोक में मा0 कुलपति जी के आदेशानुसार आपको निर्देशित किया जाता है कि कृपया आप अपने महाविद्यालय/संस्था में अध्ययनरत छात्र/छात्राओं का लॉगिन समर्थ पोर्टल पर प्रत्येक दशा में दिनांक 29.10.2024 तक कराना सुनिश्चित करें, जिससे कि समस्त छात्र/छात्राओं का इनरोलमेंट, परीक्षा फार्म एवं प्रवेश पत्र पर समर्थ पोर्टल के माध्यम से कार्यवाही की जा सके साथ ही जिन छात्र-छात्राओं के परीक्षा फार्म समर्थ पोर्टल पर नहीं भरे गए हैं उनके रोल नम्बर एवं पत्र जारी हो सकेंगे जब छात्र-छात्राओं द्वारा समर्थ पोर्टल पर लॉगिन किया जायेगा। समर्थ पोर्टल पर स्टूडेंट लॉगिन न कराने की स्थिति में छात्र के समक्ष उत्पन्न होने वाली समस्या के लिए आप स्वयं उत्तरदायी होंगे। अतः निर्धारित अवधि तक छात्र-छात्राओं का समर्थ पोर्टल पर लॉगिन कराने का कष्ट करें।

नोट- समर्थ के सन्दर्भ में किसी भी सहायता के लिए- [samarth@suksn.edu.in](mailto:samarth@suksn.edu.in) पर ही मेल कर किसी अन्य विश्वविद्यालय की मेल पर यदि आप द्वारा मेल किया जाता है तो उसे संज्ञानित नहीं किया जायेगा।

संलग्नक- स्टूडेंट पंजीकरण के सन्दर्भ में गाइडलाइन।

भवदीय

कुलसचिव

सिद्धार्थ विश्वविद्यालय, कपिलवस्तु,  
सिद्धार्थनगर।

पत्रांक /सा0प्र0/सि0वि0वि0/2024

दिनांक / /2024

प्रतिलिपि- निम्नलिखित को सूचनार्थ एवं आवश्यक कार्यवाही हेतु प्रेषित-

1. वित्त अधिकारी, सिद्धार्थ विश्वविद्यालय, कपिलवस्तु, सिद्धार्थनगर।
2. सहायक उपकुलसचिव, परीक्षा, सिद्धार्थ विश्वविद्यालय, कपिलवस्तु, सिद्धार्थनगर।
3. मीडिया प्रभारी को इस आशय से प्रेषित की छात्र हित में निशुल्क उक्त सूचना को दैनिक समाचार पत्रों में प्रकाशित कराने का कष्ट करें।
4. निजी सचिव, कुलपति, मा0कुलपति जी के सूचनार्थ।
5. सम्बन्धित पत्रावली।

कुलसचिव

सिद्धार्थ विश्वविद्यालय, कपिलवस्तु,  
सिद्धार्थनगर।



प्रेषक,  
एसओपीओ मिश्र,  
उप सचिव,  
उ०प्र० शासन।

सेवा में,

1. निदेशक, उच्च शिक्षा, उ०प्र०, प्रयागराज।
2. कुलसचिव, समस्त राज्य विश्वविद्यालय, उ०प्र०।

उच्च शिक्षा अनुभाग-3

संख्यांक : दिनांक - 24.05.2024

विषय- शैक्षणिक सत्र 2024-25 में समर्थ ई.आर.पी. के क्रियान्वयन के सम्बन्ध में।

महोदय,

उपर्युक्त विषयक शासन के पत्र संख्या-1149/सत्तर-3-2024, दिनांक 24.05.2024 की ओर आपका ध्यान आकृष्ट करते हुए अवगत कराना है कि प्रदेश स्थित उच्च शिक्षा विभाग के अधीनस्थ सभी राज्य विश्वविद्यालयों/महाविद्यालयों में शैक्षणिक सत्र 2024-25 में समस्त विद्यार्थियों का इनटोलमेंट/समन्वय अनिवार्य रूप से समर्थ ई.आर.पी. के माध्यम से ही सुनिश्चित किया जाना है।

2- इस सम्बन्ध में मुझे यह कहने का निर्देश हुआ है कि कृपया प्रश्नगत प्रकरण में कक्षागत वहीत कार्यवाही सुनिश्चित कराते हुए कृत कार्यवाही की आख्या प्रकरण में नामित नोडल अधिकारी, प्रो० दिनेश चन्द्र शर्मा, कु० मायावती महिला स्नातकोत्तर महाविद्यालय, बादलपुर गौतमबुद्धनगर, डॉ० संजय दिवाकर, उप निदेशक (तकनीकी), रुसा एवं शासन को उपलब्ध कराने का कष्ट करें।

भवदीय,  
(एसओपीओ मिश्र)  
उप सचिव।

संख्या एवं दिनांक तदैव

प्रतिलिपि निम्नलिखित को सूचनार्थ एवं आवश्यक कार्यवाही हेतु प्रेषित :-

- 1- निजी सचिव, अपर मुख्य सचिव, श्री राज्यपाल, उत्तर प्रदेश, लखनऊ।
- 2- निजी सचिव, प्रमुख सचिव, उच्च शिक्षा विभाग, उ०प्र० शासन।
- 3- निजी सचिव, विशेष सचिव (श्री गिरि), उच्च शिक्षा विभाग, उ०प्र० शासन।
- 4- प्रो० सजीव सिंह, नोडल अधिकारी, समर्थ पोर्टल, दिल्ली विश्वविद्यालय।
- 5- अपर सचिव, उ०प्र० राज्य उच्च शिक्षा परिषद, लखनऊ।
- 6- डॉ० संजय दिवाकर, उप निदेशक (तकनीकी), रुसा एवं प्रो० दिनेश चन्द्र शर्मा, कु० मायावती महिला स्नातकोत्तर महाविद्यालय, बादलपुर गौतमबुद्धनगर को इस निर्देश के साथ प्रेषित कि कृपया प्रश्नगत प्रकरण में सम्बन्धित विश्वविद्यालयों/महाविद्यालयों के सहयोग/समन्वय से वांछित कार्यवाही कराते हुए कृत कार्यवाही की आख्या शासन को उपलब्ध कराने का कष्ट करें।
- 7- समस्त क्षेत्रीय उच्च शिक्षा अधिकारी, उत्तर प्रदेश।

आज्ञा से,  
(एसओपीओ मिश्र)  
उप सचिव।



सेवा में,

सिपु गिरि,  
विभाग सचिव,  
उ०प्र० शासन।

सेवा में,

1. निदेशक,  
उच्च शिक्षा,  
उ०प्र०, प्रयागराज।

2. कुलसचिव,  
समस्त राज्य विश्वविद्यालय, उ०प्र०।

लखनऊ, दिनांक 15 अक्टूबर, 2024

उच्च शिक्षा अनुभाग-3

विषय: समर्थ ई.आर.पी. के क्रियान्वयन के सम्बन्ध में।

शुद्धीकरण,

उपरोक्त विषयक शासन के पत्र संख्या-1149/सत्तर-3-2024, दिनांक 24.05.2024 एवं पत्र संख्या-1168/सत्तर-3-2024, दिनांक 28.05.2024 की ओर ध्यान आकृष्ट करते हुए अवगत कराया है कि प्रदेश स्थित समस्त राज्य विश्वविद्यालयों में शैक्षणिक वर्ष 2024-25 में समर्थ ई.आर.पी. का क्रियान्वयन किया जा रहा है। उक्त संदर्भित शासनादेश दिनांक 28.05.2024 द्वारा प्रदेश के समस्त राज्य विश्वविद्यालयों/महाविद्यालयों में शैक्षणिक वर्ष 2024-25 में सभी विद्यार्थियों का नामांकन/इन्टोलमेंट अविचार्य रूप से समर्थ ई.आर.पी. के माध्यम से ही कराये जाने के निर्देश दिये गये हैं।  
2- उक्त के क्रम में भुझे यह भी कहने का निदेश हुआ है कि कृपया वर्तमान शैक्षणिक वर्ष में सभी विद्यार्थियों के परीक्षा फार्म भी अविचार्य रूप से समर्थ पोर्टल के माध्यम से ही भराया जाना सुनिश्चित करें। यदि किसी विश्वविद्यालय द्वारा परम्परागत प्रकल्प में सम्बन्धित कार्यवाही पूर्ण नहीं की जाती है, तो सम्बन्धित कुलसचिव/परीक्षा नियंत्रक का व्यक्तिगत उन्मुखीकरण विद्यार्थियों को देने जाने की कार्यवाही की जायेगी।

भवदीय

Signed by Sipu Giri

Date: 15/10/2024 18:09:17

विशेष सचिव।

संख्या एवं दिनांक तथैव

प्रतिनिधि निम्नलिखित को सूचनाार्थ एवं आवश्यक कार्यवाही हेतु प्रेषित -

- 1- कुलसचिव, समस्त राज्य विश्वविद्यालय, उ०प्र०।
- 2- निजी सचिव, अपर मुख्य सचिव, श्री राज्यपाल, उ०प्र०।
- 3- निजी सचिव, प्रमुख सचिव, उच्च शिक्षा विभाग, उ०प्र० शासन।
- 4- निजी सचिव, विशेष सचिव (श्री गिरि), उच्च शिक्षा विभाग, उ०प्र० शासन।
- 5- डॉ० संजीव मिश्र, प्रिंसिपल इन्वेंस्टीगेटर, प्रोजेक्ट समर्थ, दिल्ली विश्वविद्यालय, दिल्ली।
- 6- अपर सचिव, उ०प्र० राज्य उच्च शिक्षा परिषद्, लखनऊ।
- 7- समस्त क्षेत्रीय उच्च शिक्षा अधिकारी, उ०प्र०।
- 8- डॉ० संजय बिबावर, उप निदेशक (तकनीकी), कला।
- 9- डॉ० विनय चन्द्र शर्मा, कु० भायाचरती महिला स्नातकोत्तर महाविद्यालय, बादलपुर, गौतमबुद्धनगर।

आज्ञा में,



(एम०पी० मिश्र)

उप सचिव।

**Samarth eGov**

**User Manual for Registration at the Student  
Portal**

**Introduction**

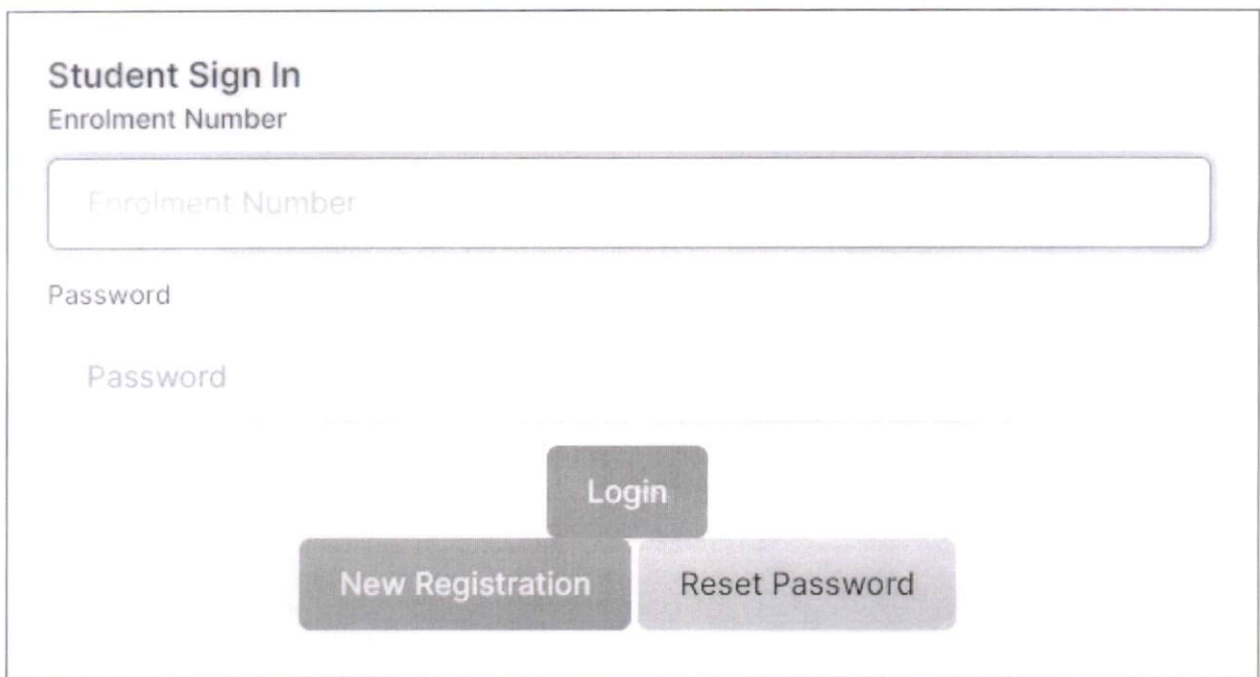
**New Student Registration (Self-Registration)**

## Introduction

**This is the reference document for New User Registration through the Samarth student portal.**

### Login

**Step 1:** Open the student portal link through {Student portal Url} and the homepage will appear as below:



The screenshot displays the 'Student Sign In' interface. At the top left, the text 'Student Sign In' is followed by the label 'Enrolment Number' above a text input field containing the placeholder 'Enrolment Number'. Below this is the label 'Password' above another text input field containing the placeholder 'Password'. At the bottom, there are three buttons: 'Login' (top center), 'New Registration' (bottom left), and 'Reset Password' (bottom right).

**On the student portal homepage, students will be able to see three (3) options as follows:**

#### 1. Login

- a. Registered students can directly log in using their login credentials for the portal.

## 2. New Registration

- a. Students doing first-time registration have to click on the “New Registration” option to generate their login credentials.

## 3. Reset Password

If a student forgets his/her password, they can reset it by using the “**Reset password**” option.

# New Student Registration

**Step 1.** Students can register themselves by clicking on the “**New Registration**”

button. After that, the following details need to be selected/entered:

- Select Programme
- Name (as on ID card)
- Enrollment Number
- Fill in the Captcha.

Student Registration Form

Select Programme

Name (as on ID card)

Enrolment Number

**637785**

Click on the text to change

Then Click on the **Submit** button



After successful verification of the details, an OTP will be received via Mail/SMS. Once the OTP is filled, click on the 'Submit' button to proceed further.

**S eGov**

**Info!**  
Mail sent successfully to your registered email

**Enter the one time password (OTP) sent to your email/mobile.**

Enter the one time password (OTP) sent to your email/mobile

**Submit**

**S eGov**

Once OTP is verified, students need to set a password for their login in a new window.

**S eGov**

**Info!**  
Please create your password.

**Set your password**

Username : DEMO2  
Password  
Confirm Password

**Submit**

**S eGov**

Then click on the **Submit** button




## Step 2: Log in to the Student Portal:

After successfully creating their passwords, students can access their account through their **Enrolment number and Password** to start the process of filling their Examination Forms.

Student Portal

**Important Instructions for Student**


- Click on the New registration button to create a new account. Fill the programme of enrolment, your name, enrolment number and verification code to register a new account.
- If you have already registered you can login to the student portal by entering enrolment number and password.
- In case you forgot your password you can use reset password to reset your password.

  
Nowgong College

**Student Sign In**

Enrolment Number

Password



**Note: The students need to note down the username and Password for further use.**